


"EUROSUCCESS A.E."

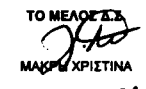
ΙΣΟΛΟΓΙΣΜΟΣ ΤΗΣ 31ης ΔΕΚΕΜΒΡΙΟΥ 2013 7η ΕΤΑΙΡΙΚΗ ΧΡΗΣΗ (1 ΙΑΝΟΥΑΡΙΟΥ - 31 ΔΕΚΕΜΒΡΙΟΥ 2013) Α.Φ.Μ.908772580 Γ.Ε.Μ.Η. 6951301000


ΕΝΕΡΓΗΤΙΚΟ	Ποσά κλειομένης χρήσεως 2013			Ποσά προηγούμενης χρήσεως 2012			ΠΑΘΗΤΙΚΟ	Ποσά κλειομ. χρήσεως 2013	Ποσά προηγ. χρήσεως 2012
	Αξία κτήσεως	Αποσβέσεις	Αναπ. αξία	Αξία κτήσεως	Αποσβέσεις	Αναπ. αξία			
Β. ΕΞΟΔΑ ΕΓΚΑΤΑΣΤΑΣΕΩΣ							Α. ΙΔΙΑ ΚΕΦΑΛΑΙΑ		
4. Λοιπά έσοδα εγκαταστάσεως	0,00	0,00	0,00	0,00	0,00	0,00	1. Μετοχικά Κεφάλαια		
Γ. ΠΑΓΙΟ ΕΝΕΡΓΗΤΙΚΟ							(800 μετοχές των 100 ευρώ η κάθε μια)	60.000,00	60.000,00
II. Ενομήσιμες ακινητοποιήσεις							III. Διαφορές αναπροσαρμογής-επιχορηγήσεως Επενδύσεων		
1. Γήπεδο-οικόπεδα	0,00	0,00	0,00	0,00	0,00	0,00	2. Διαφορές από αναπροσαρμογή αξίας λοιπών περιουσιακών στοιχείων	0,00	0,00
3. Κτίρια και τεχνικά έργα	0,00	0,00	0,00	0,00	0,00	0,00	IV. Αποθεματικά Κεφάλαια		
4. Μηχανήματα-τεχνικές εγκαταστάσεις & λοιπός μηχανολογικός εξοπλισμός	1.428,57	1.171,44	257,13	1.428,57	1.028,58	399,99	1. Τακτικά Αποθεματικά	1.408,30	1.408,30
5. Μεταφορικά μέσα	0,00	0,00	0,00	0,00	0,00	0,00	4. Εκτακτα Αποθεματικά	0,00	0,00
6. Επιπλα & λοιπός εξοπλισμός	5.235,82	5.235,80	0,22	5.235,82	5.235,80	0,22	5. Αφορολόγητα αποθεμ. ειδικών διατάξεων νόμων	0,00	0,00
7. Ακίνητες Ακινήσεις & Έξοδα Πολιτ.							V. Αποταμίευματα Εις Νέο		
Εγκαταστάσεων	13.276,83	13.276,81	0,02	13.276,83	13.276,81	0,02	1. Ζημία Παρούσης Χρήσεως	6.237,83	8.781,03
Σύνολο ακινητοποιήσεων (ΠΙ)	19.941,22	19.683,85	257,37	19.941,22	19.540,99	400,23	2. Κέρδη Προηγούμενων Χρήσεων	33.789,19	42.570,22
III. Συμμετοχές & άλλες μακροπρόθεσμες χρηματοοικονομικές απαιτήσεις							6B. Αποθεματικά απαλλάξης της φορολογίας	0,00	0,00
7. Λοιπές μακροπρόθεσμες απαιτήσεις			900,00			900,00		27.551,38	33.789,19
Σύνολο παγίου Ενεργητικού (ΠΙ+ΠΙΙ)			1.157,37			1.300,23		88.959,68	95.197,49
Δ. ΚΥΚΛΟΦΟΡΟΥΝ ΕΝΕΡΓΗΤΙΚΟ							Σύνολο ιδίων κεφαλαίων (ΑΙ+ΑΙΙ+ΑΙΥ)		
I. Αποθέματα							Β. ΠΡΟΒΛΕΨΕΙΣ ΓΙΑ ΚΙΝΔΥΝΟΥΣ & ΕΞΟΔΑ		
1. Εμπορεύματα			0,00			0,00	2. Λοιπές προβλέψεις	0,00	0,00
5. Προκαταβολές για αγορές αποθεμάτων			0,00			0,00	Γ. ΥΠΟΧΡΕΩΣΕΙΣ		
II. Απαιτήσεις							II. Βραχυπρόθεσμες υποχρεώσεις		
1. Πελάτες			0,00			0,00	1. Προμηθευτές	193,81	0,00
10. Επισφαλείς -Επίδοκοι πελάτες & χρεώστες			0,00			0,00	2α. Επισφαλείς πληρωτές	0,00	0,00
11. Χρεώστες διάφοροι			0,00			3.076,31	3. Τράπεζες Λογαριασμοί Βραχυπρόθεσμων Υποχρεώσεων	0,00	0,00
12. Λογαριασμοί Διαχειρίσεως προκαταβολών & πιστώσεων			85.880,00			90.720,00	4. Προκαταβολές πελατών	0,00	0,00
			85.880,00			93.796,31	5. Υποχρεώσεις από φόρους - τέλη	397,94	2.498,78
III. Χρεόγραφα							8. Ασφαλιστικά Οργανισμοί	3.555,12	5.138,09
1. Μετοχές			0,00			0,00	10. Μέρηματα πληρωτέα	0,00	0,00
2. Ομολογίες			0,00			0,00	11. Πιστωτές διάφοροι	0,00	0,00
3. Λοιπά χρεόγραφα			0,00			0,00	Σύνολο υποχρεώσεων (ΠΙ)	4.148,87	7.634,85
IV. Διαθέσιμα							Δ. ΜΕΤΑΒΑΤΙΚΟΙ ΛΟΓΑΡΙΑΣΜΟΙ ΠΑΘΗΤΙΚΟΥ		
1. Ταμείο			6.248,06			7.726,07	2. Έξοδα χρήσεως δουλεψμένα	0,00	0,00
3. Καταθέσεις όψεως & προθεσμίας			21,10			9,73	3. Λοιποί μεταβατικοί λογαριασμοί παθητικού	0,00	0,00
			6.269,16			7.735,80		0,00	
Σύνολο Κυκλοφορούντος Ενεργητικού (ΔΙ+ΔΙΙ+ΔΙΙΙ+ΔΙΥ)			91.949,16			101.532,11	ΓΕΝΙΚΟ ΣΥΝΟΛΟ ΠΑΘΗΤΙΚΟΥ (Α+Β+Γ+Δ)	93.106,63	102.632,34
Ε. ΜΕΤΑΒΑΤΙΚΟΙ ΛΟΓΑΡΙΑΣΜΟΙ ΕΝΕΡΓΗΤΙΚΟΥ							ΛΟΓΑΡΙΑΣΜΟΙ ΤΑΞΕΩΣ ΠΙΣΤΩΤΙΚΟΙ		
1. Έξοδα επίσημων χρήσεων			0,00			0,00	1. Δικαιούγα αλλότρων περιουσιακών στοιχείων	0,00	0,00
2. Έσοδα χρήσεως εκπρακτά			0,00			0,00	2. Πιστωτικοί λογαριαμοί εγγυήσεων & εμπρ. ασφ.	0,00	0,00
3. Λοιποί μεταβατικοί λογαριασμοί ενεργητικού			0,00			0,00	4. Λοιποί Λογαριασμοί Τάξεως	0,00	0,00
			0,00			0,00		0,00	
ΓΕΝΙΚΟ ΣΥΝΟΛΟ ΕΝΕΡΓΗΤΙΚΟΥ (Β+Γ+Δ+Ε)			93.106,63			102.832,34			
ΛΟΓΑΡΙΑΣΜΟΙ ΤΑΞΕΩΣ ΧΡΕΩΣΤΙΚΟΙ									
1. Αλλότρια περιουσιακά στοιχεία			0,00			0,00			
2. Χρεωστικοί λογαριασμοί εγγυήσεων & εμπράγματων ασφαλειών			0,00			0,00			
4. Λοιποί Λογαριασμοί Τάξεως			0,00			0,00			


ΚΑΤΑΣΤΑΣΗ ΛΟΓΑΡΙΑΣΜΟΥ ΑΠΟΤΕΛΕΣΜΑΤΩΝ ΧΡΗΣΕΩΣ 31ης ΔΕΚΕΜΒΡΙΟΥ 2013 (1 ΙΑΝΟΥΑΡΙΟΥ - 31 ΔΕΚΕΜΒΡΙΟΥ 2013)				
I. Αποτελέσματα εκμεταλλεύσεως	Ποσά κλειομένης χρήσεως 2013		Ποσά προηγούμενης χρήσεως 2012	
	Κύκλος εργασιών (Υπηρεσίες)	103.553,20	103.553,20	65.809,45
Παροχή Υπηρεσιών				
Μείον: Κόστος πωλησιών		0,00		0,00
Μικτά αποτελέσματα (κέρδη) εκμεταλλεύσεως		103.553,20		65.809,45
Πλέον: Άλλα έσοδα εκμεταλλεύσεως		0,00		0,00
Σύνολο		103.553,20		65.809,45
ΜΕΙΟΝ:				
1. Αμοιβές Προσωπικού	47.728,27	108.670,88	23.705,07	74.219,08
2. Αμοιβές & Έξοδα Τρίτων	450,00		540,85	
3. Παροχές Τρίτων	21.508,42		17.182,19	
4. Φόροι & Τέλη	1.710,43		1.397,00	
5. Διάφορα Έξοδα	37.273,56		31.414,15	
6. Τόκοι & Συναφή Έξοδα				
Ολικά αποτελέσματα (κέρδη) εκμ/σεως		-5.117,48		-8.609,61
II. ΠΛΕΟΝ: Εκτακτα αποτελέσματα				
1. Εκτακτα & ανόργανα έσοδα	0,00		0,00	
2. Εκτακτα κέρδη	0,00		0,00	
3. Έσοδα προηγούμενων χρήσεων	0,00		0,00	
ΜΕΙΟΝ:				
1. Εκτακτα & ανόργανα έξοδα				
2. Εκτακτες ζημιές				
3. Έξοδα προηγούμενων χρήσεων	977,49			
4. Προβλέψ. για έκτακτ. κινδύνους	0,00		0,00	
Οργανικά & Εκτακτα Αποτελέσματα (κέρδη)		-6.094,97		-8.609,61
ΜΕΙΟΝ:				
Σύνολο αποσβέσεων παγίων στοιχείων	142,86		171,43	
Μείον: Οι από αυτές ενολιμένες στο λειτουργικό κόστος	0,00		0,00	
ΚΑΘΑΡΑ ΑΠΟΤΕΛΕΣΜΑΤΑ (Κέρδη ή Ζημιές) ΧΡΗΣΕΩΣ προ φόρων		-6.237,83		-8.781,04

ΠΙΝΑΚΑΣ ΔΙΑΘΕΣΕΩΣ ΑΠΟΤΕΛΕΣΜΑΤΩΝ				
	Ποσά κλειομ. χρήσεως 2013		Ποσά προηγ. χρήσεως 2012	
	Καθαρά αποτελέσματα (κέρδη ή ζημιές) χρήσεως	-6.237,83	-8.781,04	
(+): Αποθεμ. Διανεμηθ. κατά την διάρκεια της χρ.				
Σύνολο	-6.237,83	-8.781,04		
Μείον: Διαφορές φορολόγ/ου ελέγχου προηγ. χρ.	0,00	0,00		
1. Φόρος εισοδήματος & εισφορά ΟΓΑ	0,00	0,00		
2. Λοιποί μη ενσωμ. στο λειτουργικό κόστος φόροι	0,00	0,00		
Σύν:	Φορολογική Αναμόρφωση	1.457,04	1.120,98	
Κέρδη προς διάθεση (ή Ζημιές)	-4.780,79	-7.660,06		
Η διάθεση των κερδών γίνεται ως εξής:				
1. Τακτικά αποθεματικά	0,00	0,00		
2. Πρώτο μέρημα	0,00	0,00		
3. Πρόσθετο μέρημα	0,00	0,00		
3α. Μέρημα από διάθεση εκτ. αποθ. κατά τη διάρκεια της χρήσεως	0,00	0,00		
5. Ειδικά & έκτακτα αποθεματικά	0,00	0,00		
6. Αφορολόγητα αποθεματικά (ειδ. αποθεμ. επενδ. Ν.3220/2004)	0,00	0,00		
6α. Αποθεματικά απαλλάξης της φορολογίας	0,00	0,00		
6β. Αποθεματικά φορολόγια ειδικά	0,00	0,00		

Ο ΠΡΟΕΔΡΟΣ

 ΤΖΙΚΑΣ ΔΗΜΗΤΡΙΟΣ

ΤΟ ΜΕΛΟΣ Δ.Σ.

 ΜΑΚΡΙΣ ΧΡΙΣΤΙΝΑ

Ο ΑΝΤΙΠΡΟΕΔΡΟΣ

 ΤΡΙΚΑΛΙΝΟΣ ΕΥΣΤΡΑΤΙΟΣ

ΓΙΑ ΤΟΝ ΕΤΑΙΡΟΛΟΓΙΣΤΗ

 ΓΙΑΝΝΟΥΛΗΣ ΠΑΝΑΓΙΩΤΗΣ